BREITLING
1884

百年靈錶鍊尺寸調整工具

請將本工具設定為 100% 比例列印

1

放置一張信用卡用以比對標準，以此來 驗證列印出來的量尺是否精確。

2

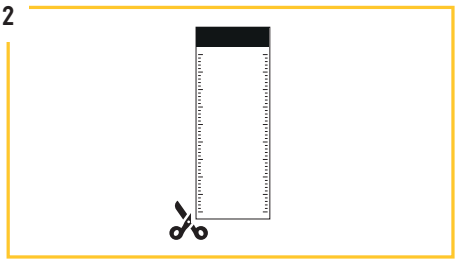

- 剪下量尺。

3

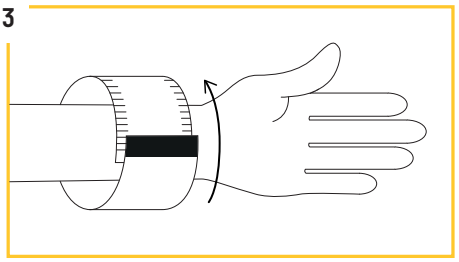

- 手指張開，掌心朝上。
- 用量尺測量手腕緊鄰手腕突出骨後的位置或其上方1公分（半英吋）處。
- 確保手腕周圍有足夠的空隙，能讓平放的食指穿過。

4

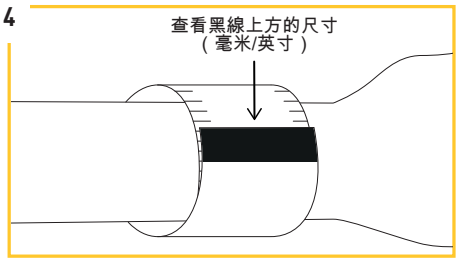

- 測量黑色部分的上緣對應的尺寸。
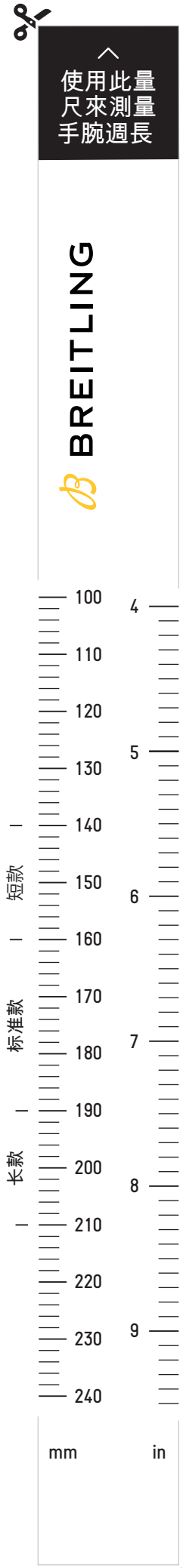
為了確保尺寸準確，
請忽略表頭的尺寸。