BREITLING
1884

ブライトリング専用　ブレスレット/ストラップサイズ測定ツール

必ず100%のサイズで印刷してください

1

ここにクレジットカードを置き、正しい比率で印刷されたことを確認してください。

2

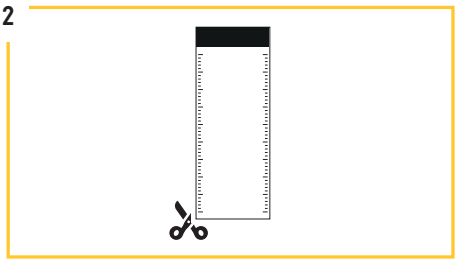

- 右図のメジャーを切り取ります。

3

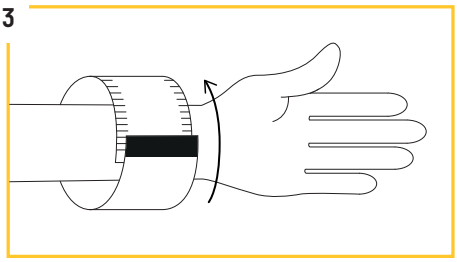

- 手を開き、手のひらを上に向けます。
- メジャーを手首の骨のところ当てる、または1cm（1/2inch）浮かせて置きます。
- 手首とメジャーの間に、人差し指分の十分なスペースがあることを確認してください。

4

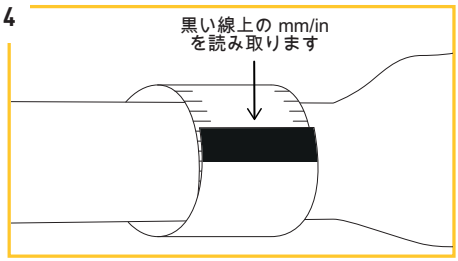

- 右図メジャー先端の黒い部分をメモリに合わせて、適正なサイズを測定します。

サイズを正確に測定するため、時計のヘッドサイズは含めないでください。