BREITLING
1884

브라이틀링 사이즈 측정 도구

100% 사이즈로 출력하세요

1

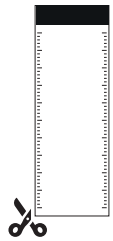

- 자를 잘라냅니다.

2

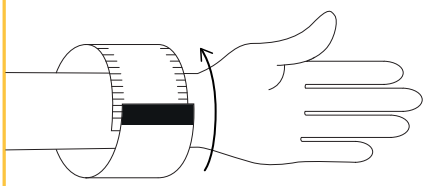

- 손을 펴고 손바닥이 위를 향하게 합니다.
- 자를 손목뼈 또는 손목뼈 1cm나 1/2inch 위로 놓습니다.
- 브라이틀링을 착용하실 때처럼 피부가 튀어나오지 않을 만큼 느슨하게 자를 손목에 감습니다.

3

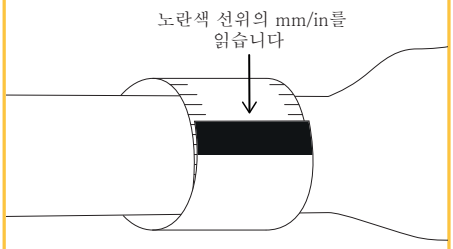

- 검정색 부분의 위쪽 가장자리에서 해당 사이즈를 측정합니다.

여기에서
손목 사이즈를
측정하세요

BREITLING



WWW.BREITLING.COM